

2.4.1. Заселено (отработано) стволовыми вредителями:

Вид вредителя	Порода	Встречаемость заселенных деревьев, % от запаса породы	Встречаемость отработанных деревьев, % от запаса породы	Степень заселения лесного насаждения (слабая, средняя, сильная)
1	2	3	4	5

2.4.2. Повреждено огнем:

2.4.3. Поражено болезнями:

Болезнь/возбудитель	Порода	Встречаемость, % от запаса насаждения	Степень поражения лесного насаждения (слабая, средняя, сильная)
1	2	3	4

2.5. Выборке подлежит 86 % деревьев

(указывается общий % запаса деревьев, подлежащий рубке, от общего запаса насаждения), в том числе:

без признаков ослабления _____ (причины ослабления) _____
 ослабленных _____ (причины ослабления) _____
 сильно ослабленных _____ (причины ослабления) _____
 усыхающих _____ (причины ослабления) _____
 свежего сухостоя _____
 свежего ветровала 49,0%
 свежего бурелома 34,0%
 старого сухостоя 3,0%
 старого ветровала _____
 старого бурелома _____

2.6. Полнота лесного насаждения после уборки деревьев, подлежащих рубке, составит 0,1

Критическая полнота для данной категории лесных насаждений и преобладающей породы составляет 0,3

ЗАКЛЮЧЕНИЕ к инструментальному обследованию участка.

С целью предотвращения негативных процессов, снижения ущерба от их воздействия, назначено:

рекомендуется произвести санитарно-оздоровительное мероприятие в виде сплошной санитарной рубки, т.к. снижение полноты после удаления деревьев, подлежащих рубке снизится ниже критической. Вырубаемый запас – 111,6 мЗ.

Проведено визуальное лесопатологическое обследование в соответствии с п. 47 Порядка проведения лесопатологического обследования (Приказ Минприроды России от 09.11.2020 № 910), в лесных насаждениях с наличием погибших деревьев, составляющих более 50% от запаса насаждения, поврежденного в результате воздействия сильных ветров, тяжести снега, затопления, упавших в результате пожара, назначение СОМ проводится визуально.

Участковое лесничество	Урочище (дача)	Квартал	Выдел	Площадь выдела, га	Лесопатологический выдел	Площадь лесопатологического выдела, га	Вид мероприятия	Площадь мероприятия, га	Породы	Доля выбираемой древесины по запасу, %	Рекомендуемый срок проведения мероприятия
1	2	3	4	5	6	7	8	9	10	11	12
Свечинское	СПК «Знамя»	22	19	4,2	1	0,6	ССР	0,6	С,Е, Б	86	до 07.2025

Ведомость временной пробной площади и абрис участка прилагаются (приложение 2 и 3 к Акту).

РЕКОМЕНДАЦИИ по проведению мероприятий, не относящихся к мероприятиям по предупреждению распространения вредных организмов.

своевременная вывозка заготовленной древесины, порубочные остатки после сплошных санитарных рубок подлежат сжиганию, измельчению, обработке пестицидами или вывозу в места, предназначенные для переработки древесины.

Дата проведения ЛПО 23.07.2024 г.

Дата составления документа 16.08.2024 г.

Исполнитель работ по проведению лесопатологического обследования:

Фамилия, имя и отчество (при наличии) Мочалов Сергей Леонидович

Организация _____

Должность _____

Телефон 8 912 336 72 35

Подпись _____

Ведомость
участков леса с выявленными несоответствиями
таксационным описаниям

Субъект Российской Федерации Кировская область, Лесничество Свечинское
Участковое лесничество Свечинское сельское Урочище (лесная дача) СПК «Знамя»

Год проведения лесосурьейства	Номер квартала	Номер выдела	Площадь выдела, га	Целевое назначение лесов	Категория защитных лесов	ОЗУ	Источник данных	Номер лесопологического выдела	Площадь леса тологического выдела, га	Таксационная характеристика									Заложено пробных площадей			
										состав	порода	возраст, лет	средняя высота, м	средний диаметр	тип леса	полнота	бонитет	запас, куб. м/га	количество выщипов, шт.	Общая площадь		
1	2	3	4	5	6	7	8	9	10	11	12	13	14	15	16	17	18	19	20	21		
2019	22	19	4,2	Эксплуатационные			ТО	х	х	7С	С	50	19	20	МЧ	0,8	1	240				
										3Б +Е	С	50	19	20	МЧ	0,1	1	186				


Условные обозначения:

ТО - таксационные описания

Ф - фактическая характеристика лесного насаждения

Исполнитель работ по проведению лесопатологического обследования:

Фамилия, имя и отчество (при наличии) Мочалов Сергей Леонидович Подпись



ВРЕМЕННАЯ ПРОБНАЯ ПЛОЩАДЬ N

1.1. Субъект Российской Федерации Кировская область Лесничество Свечинское
Участковое лесничество Свечинское сельское Урочище (дача) СПК «Знамя»
Квартал 22 Выдел 19 Площадь выдела 4,2 га.
Лесопатологический выдел 1 Площадь лесопатологического выдела 0,6 га.

1.2. Метод перечета:
сплошной, ленты перечета, круговые площадки постоянного радиуса,
реласкопические площадки (нужное подчеркнуть).
Количество лент/площадок _____ шт.
Размеры площадок (длина x ширина/радиус) _____ м.
Размер временной пробной площади: _____ га.

1.3. Фактическая таксационная характеристика насаждения:
Состав 7С3Б+E возраст 50 лет; тип леса МЧ полнота 0,1
бонитет 1 запас на га 186 кубм возобновление 10Е (20) 3,0 м, 2,0 тыс. шт/га.

1.4. Номер очага вредных организмов _____
Тип очага вредных организмов: эпизодический, хронический (нужное
подчеркнуть).
Фаза развития очага вредных организмов: начальная, нарастания численности,
соответственно вспышка, кризис (нужное подчеркнуть).

1.5. Причина ослабления, повреждения насаждения и время:
ветровал 2024 года
Состояние насаждения: с нарушенной устойчивостью.
Средневзвешенная категория состояния насаждения: 4,4

1.6. Назначенные мероприятия:
сплошная санитарная рубка
Исполнитель работ по проведению лесопатологического обследования:

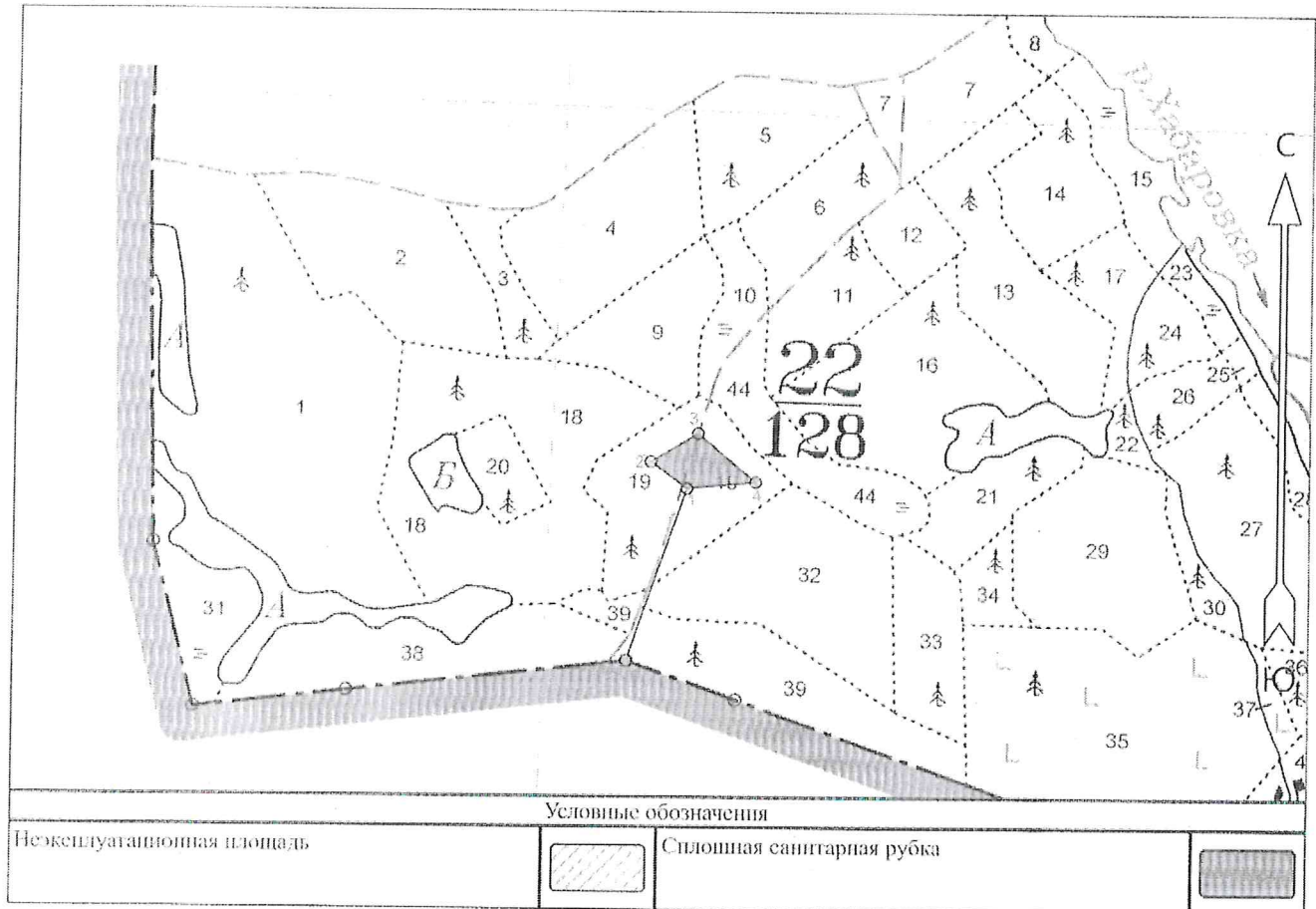
Фамилия, имя и отчество (при наличии) Мочалов Сергей Леонидович

Подпись _____

Дата составления документа 16.08.2024 г.

Абрис участка леса
Свечинское лесничество, Свечинское сельское участковое лесничество,
СПК "Знамя" кв. 22, выдел 19, площадь 0,6 га.

M 1 : 10000



Пространственное размещение лесопатологических выделов

(включается в Акт при выделении лесопатологических выделов, для указания пространственного расположения повреждённых и погибших насаждений)

Номера точек	Координаты		Длина, м
	Широта	Долгота	
0 - 1	58.22085	47.28043	252
1 - 2	58.22299	47.28179	62
2 - 3	58.22332	47.28095	75
3 - 4	58.22368	47.28204	104
4 - 1	58.22307	47.28340	95

Исполнитель работ по проведению лесопатологического обследования:


Фамилия, имя и отчество (при наличии) Мочалов Сергей Леонидович Подпись _____

Дата составления документа 16.08.2024

Фототаблица
к акту лесопатологического обследования
в Свечинском лесничестве, Свечинском сельском участковом лесничестве
СПК «Знамя» в квартале 22 выдел 19.



Исполнитель работ по проведению лесопатологического обследования:
16.08.2024 г.


/Мочалов Сергей Леонидович/

Участковые лесничества, Свечинские сельское, СПК "Владимир"

№ участка	Площадь	Вид	Состояние	Площадь	Возраст	Диаметр	Класс	Группа	Вид	Тип	Посадки	Запас скородов леса, кубм			Запас по выделу, кубм			Хозяйственные мероприятия					
												на I	на II	на III	сухостой (старую)	резины	спичечные		общая	удельная			
1	2	3	4	5	6	7	8	9	10	11	12	13	14	15	16	17	18	19	20	21	22	23	24

15	1.8	6Б	6Б	1	17	50	17	18	5	4	3	15	0.6	110	198	119	2							
		4ОЛС	Е	С											70	3								

суб: Берегозащитные участки лесов
 Особняк, Сосны неоднородный, Полнота неравномерная

16	5.5	8СЗБ+Е	1	23	8С	70	23	24	4	5	1	14	0.8	340	1650	1320	1							
		Е														330	2							

подрост: 10Е; (20); 3 м; 2 тыс шт/га
 Селекционная оценка, Нормальная

17	1.5	6С1Е3Б	1	20	6С	65	20	22	4	5	2	14	0.6	190	285	171	1							
		Е															28	1						
		Е															86	2						

подрост: 10Е; (20); 3 м; 2 тыс шт/га
 Особняк, Полнота неравномерная, Выше средней, Насыщение प्रदेशа рубкой, Выдел обеспечен трелев. волами
 Селекционная оценка, Нормальная

18	8	8Б2С+Е	1	20	8Б	50	20	20	5	4	2	14	0.7	170	1360	1088	2							
		Е																272	1					

подрост: 10Е; (25); 4 м; 2 тыс шт/га
 Особняк, Собств неоднородный, Располож. поросль куртинно-групп., Полнота неравномерная, Полнота в куртинах до 0.8

19	4.2	7СЗБ+Е	1	19	7С	50	19	20	3	4	1	14	0.8	240	1008	706	2							
		Е																						
		Е																						

подрост: 10Е; (20); 3 м; 2 тыс шт/га

20	1.1	Культура лесные	1	18	5С	47	18	20	3	4	1	14	0.8	220	242	121	2							
		Е																						

подрост: 10Е; (15); 2 м; 2 тыс шт/га
 Культуры, год создания 1972, Вспалка борозд., Посадка ручная, состояние - Удовлетворительные

21	2	4С2Е2Б2ОС	1	22	4С	75	22	26	4	5	2	14	0.6	210	420	168	1							
		Е																						
		Е																						

подрост: 10Е; (25); 4 м; 2 тыс шт/га
 Селекционная оценка, Нормальная



Нач. 1/10 1980 г. = В.А. По...
 1 м. 1972 г. - 1.5 м. 1970 г. = В.А. По...

Прокладная рубка (2.5%)
 Прокладная рубка (2.5%)

